



**UME BATEK ALERGIA DION ELIKAGAI BAT "benetan edo ustez" HARTU EDO UKITU
DUENEAN EGIN BEHARREKOA**

**PLAN DE ACCIÓN POR INGESTIÓN O CONTACTO "cierto o posible" CON UN
ALIMENTO EN UN NIÑO ALÉRGICO AL MISMO**

Eman ADRENALINA sintoma hauek baldin baditu (Altellus):

- Urtikaria (gorridurak) eta/edo hantura ikusgarriak aurpegian edo gorputz-adarretan, eta, aldi berean, gonbitoak eta/edo beherakoa.
- Mihiaren hantura edo "mihia lodi izatearen sentsazioa".
- Arnas sintomak: arnas falta, eztul errepikatua, "txistu-hotsak" bularraldean, toraxean opresioa edo mina, "bat-bateko" asma, azkura edo tenkatze-sentsazioa eztarrian, marranga, txakur-eztula edo afonia.
- Zorabioa edo makaltasuna (tentsioa jaitsi dela izan daiteke).

Ondoren, eraman Larrialdietako Zerbitzura.

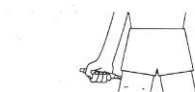
Sintomak arinak badira, eta adrenalinarik hartu behar ez badu, eraman umea Larrialdietako Zerbitzura.

ALTELLUS ERABILTZEKO JARRAIBIDEAK

1.- Kendu segurtasuneko tapa grisa



2.- Eutsi autoinjektoreari erditik, sekula ez muturretatik. Ipini mutur beltza IZTERREKO kanpoko aldean, angelu zuzenean hankarekiko (irudian ageri den bezala).



3.- Sakatu indarrez izterraren kontra, mekanismoak funtzionatzen duela sentitu eta entzun arte, eta eutsi autoinjektoreari posizio horretan 10 segundoan. Kendu autoinjektorea, eta egin masaje bat injekzioa sartu den tokian, 10 segundoan.

OHARRA: kontuz ibili pazienteak hanka kendu ez dezan ziztada sentitzean.

Administrar ADRENALINA (Altellus) si presenta:

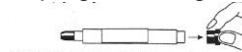
- Urticaria (ronchas) y/o hinchazón en la cara o extremidades "aparatosos" o acompañados de vómitos y/o diarrea.
- Inflamación de lengua o "sensación de lengua gorda".
- Síntomas respiratorios como falta de respiración, tos repetitiva, "silbidos en el pecho", opresión o dolor en el tórax, asma "de instauración brusca", picazón o sensación de tirantez en la garganta, ronquera-ruido de perro o afonía.
- Mareo o desmadejamiento (que puede significar caída de tensión).

Posteriormente trasladar a un Servicio de Urgencias.

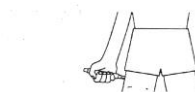
Si los síntomas son leves y no precisa adrenalina trasladar a un Servicio de Urgencias.

INSTRUCCIONES PARA EL USO DEL ALTELLUS

1.- Retire la tapa gris de seguridad



2.- Sujete el autoinyector por la zona intermedia, nunca por los extremos, y coloque el extremo negro en la parte externa del MUSLO, en ángulo recto con la pierna (como se indica en el dibujo)



3.- Presione enérgicamente contra el muslo hasta que sienta y oiga funcionar el mecanismo y mantenga el autoinyector en esa posición durante 10 segundos. Retire el autoinyector y masajee la zona de inyección durante 10 segundos.

NOTA: Asegurar que el paciente no pueda retirar la pierna por el pinchazo.